

# ¿CÓMO IMPRIMIR MIS PULSERAS TYVEK?

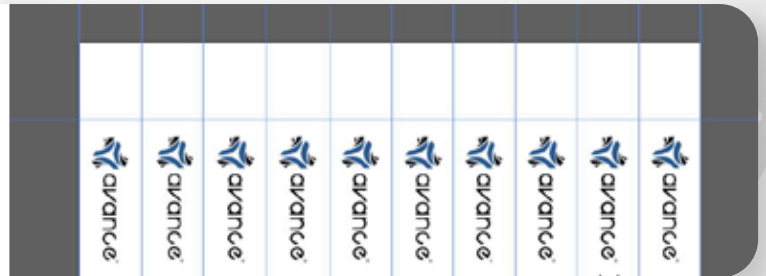
Las pulseras Tyvek son aptas para equipos Inkjet siempre y cuando no generen calor.

Herramienta  
Adobe Illustrator

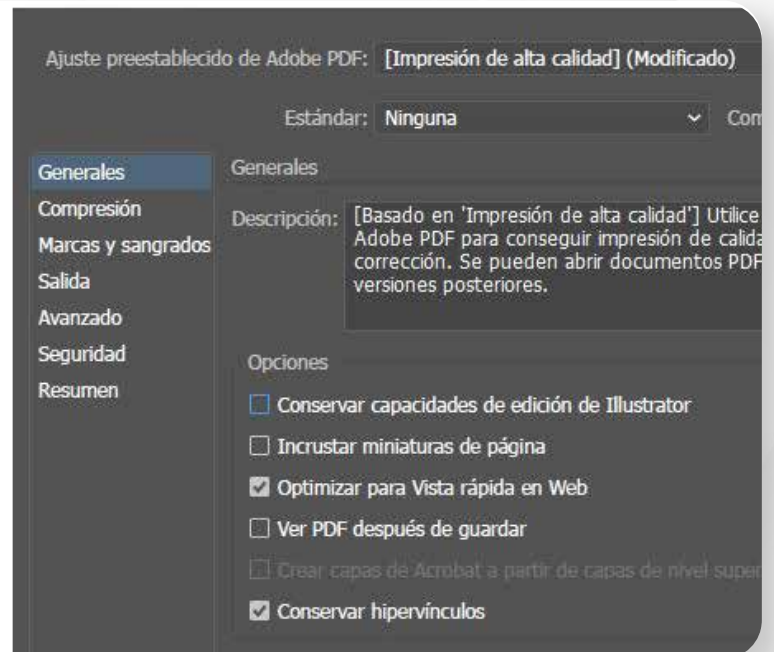
Ai



Descarga nuestra plantilla y personaliza en los espacios delimitados por las líneas.



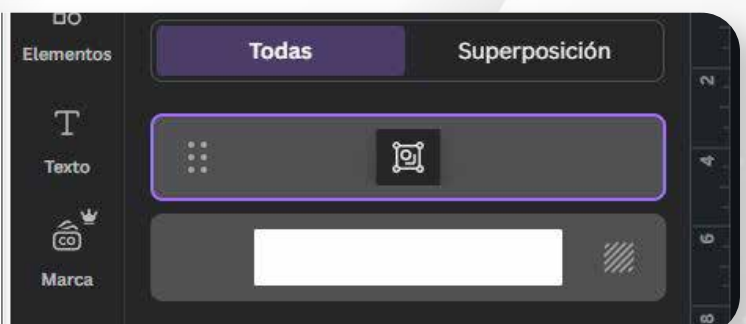
Una vez terminado tu diseño, exporta el documento en PDF en "impresión de alta calidad".



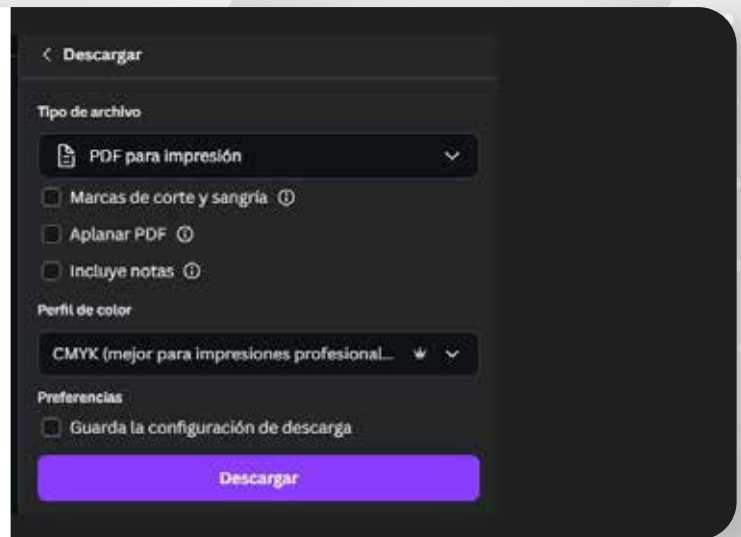
Herramienta  
CANVA

Canva

Da clic en nuestro link de Canva y descarga la plantilla. Una vez que crees tu diseño, elimina la capa de las líneas punteadas.

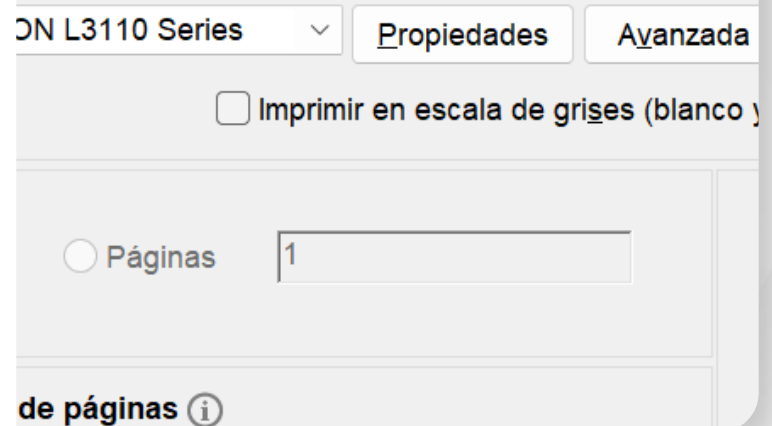


Selecciona formato PDF para impresión con perfil de color CMYK y descarga.

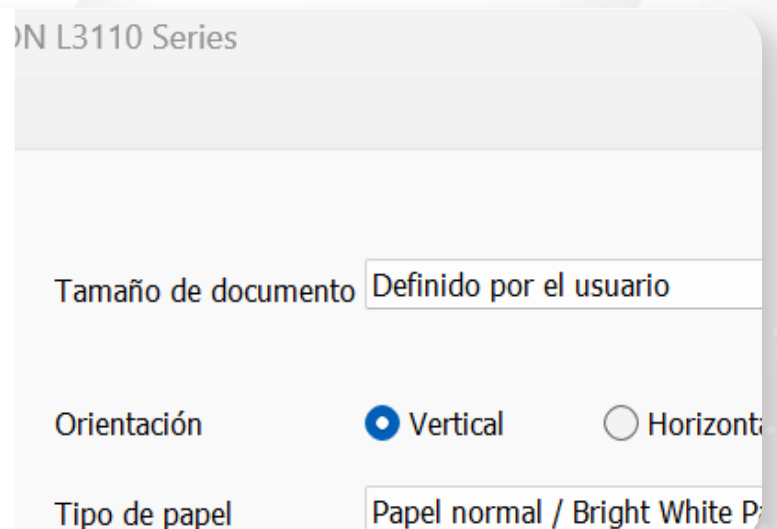


## ES HORA DE MANDAR A IMPRIMIR

Presiona el botón de imprimir y da clic en "Propiedades".



Presiona el botón de "Medida" and da clic en "Definido por el usuario".



En la medida de ancho colocarás 19.8 cm y para el largo 25.4 que es la medida de nuestra hoja.



Coloca tu hoja Tyveck recargada a la derecha de tu impresora y da click en imprimir. ¡Y listo!

